

**МКУ «Управление образования
Чернянского района»**

**Руководителям
образовательных организаций**

Октябрьская пл., 9, п. Чернянка,
Чернянский р-н, Белгородская обл., 309560
тел. (47232)5-45-51, факс (47232)5-41-80

e-mail: adm_oobr@mail.ru

<http://otdelobrchern1.ucoz.ru>

18 мая 2021 г. № 647

На № от г.

**О направлении статистического анализа
по результатам РДР-10 в образовательные
организации Чернянского района**

МКУ «Управление образования Чернянского района» направляет для использования в работе статистический анализ по результатам проведения региональной диагностической работы по программам основного общего образования для обучающихся 10-х классов на территории Белгородской области по обществознанию, истории, биологии, информатике, физике.

Руководителям образовательных организаций:

- рассмотреть статистический анализ по результатам РДР-10 с учителями-предметниками на педагогическом совете, разработать рекомендации для коррекции результата до 20.05.2021 г. (приложение 1);
- довести информацию до сведения учителей-предметников, работающих в 10-х классах, участников РДР-10, родителей (законных представителей) до 21.05.2021 г.

**Начальник МКУ «Управление
образования Чернянского района»**

М.Г. Верченко

Статистический отчет
о результатах РДР-10 по обществознанию в общеобразовательных
организациях Чернянского района

Основание для проведения:

- приказ департамента образования Белгородской области от 14.04.2021 г. №898 «О проведении РДР-10 по обществознанию для обучающихся 10-х классов на территории Белгородской области в 2021 году»;
- приказ МКУ «Управление образования Чернянского района» от 20.04.2021 г. №283 «О проведении РДР-10 по обществознанию для обучающихся 10-х классов на территории Чернянского района в 2021 году»

Цель проведения: обеспечение соответствия предметных и метапредметных результатов освоения основной образовательной программы среднего общего образования требованиям федерального государственного образовательного стандарта общего образования.

Дата проведения:

21 апреля 2021 года

На выполнение работы отводилось 90 минут (1 час 30 минут)

Количество участников: 80 обучающихся из 14 образовательных организаций Чернянского района.

Содержание и структура РДР-10 по информатике

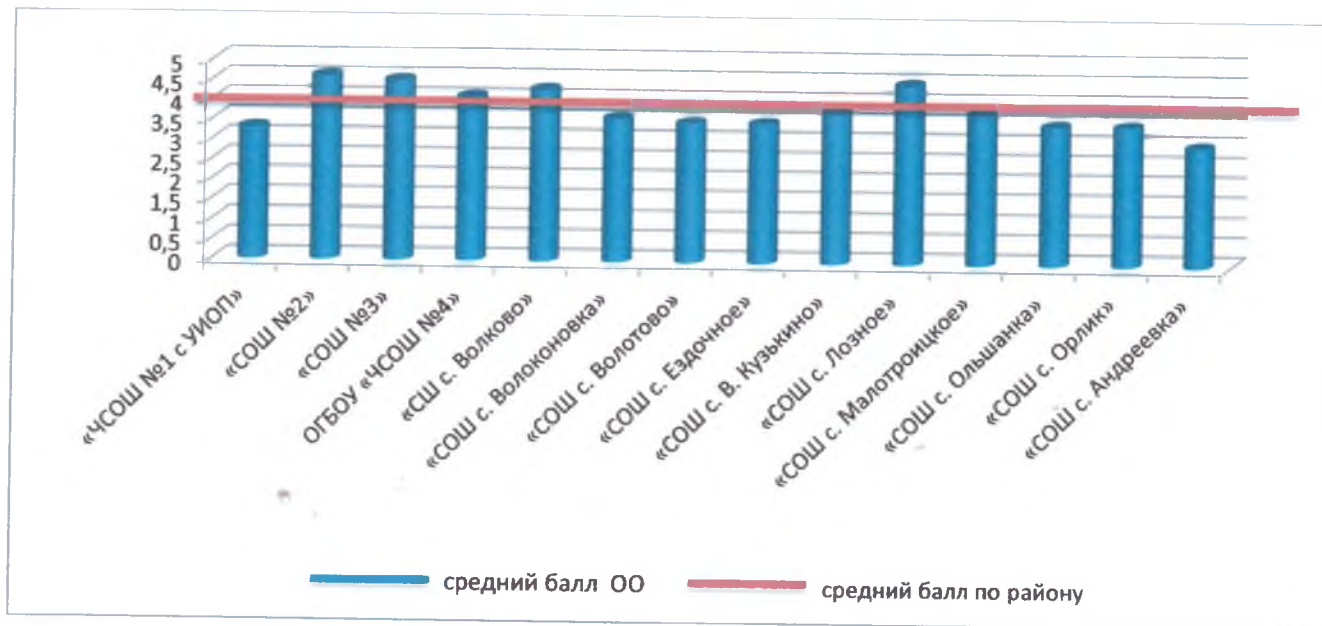
Диагностическая работа включает в себя 10 заданий: 6 заданий с кратким ответом (ответы к заданиям 1,2 записываются в виде слова или словосочетания, ответы к заданиям 3,4,5,6 в виде последовательности цифр которые соответствуют номеру правильного ответа) и 4 задание с развернутым ответом.

№ задания	Правильный ответ	1 ошибка	2 ошибки	3 ошибки
1	1	0	-	-
2	1	0	-	-
3	1	0	-	-
4	2	1	0	-
5	2	1	0	-
6	2	1	0	-
7	3	2	1	0
8	3	2	1	0
9	3	2	1	0
10	3	2	1	0

Отметка	Суммарный балл
«2»	0 – 8
«3»	9 – 13
«4»	14 – 17
«5»	18 – 21

Результаты РДР-10 по обществознанию

№ п/п	Наименование ОО	Код ОО	Всего участников	Средний балл	Количество участников по уровням подготовки					Успеваемость	Кач-во знаний
					«2»	«3»	«4»	«5»			
1	МБОУ «ЧСОШ №1 с УИОП»	Sch313232	3	3,3	0	2	1	0		100%	33,33%
2	МБОУ «СОШ №2»	Sch310367	15	4,6	0	1	3	11		100%	93,33
3	МБОУ «СОШ №3»	Sch313234	10	4,5	0	0	5	5		100%	100%
4	ОГБОУ «ЧСОШ №4»	Sch310354	11	4,1	0	4	6	1		100%	100%
5	МБОУ «СП с. Волково»	Sch310358	3	4,3	0	0	2	1		100%	63,64%
6	МБОУ «СОШ с. Волокновка»	Sch313235	3	3,6	0	1	2	1		100%	100%
7	МБОУ «СОШ с. Вологово»	Sch313236	4	3,5	0	2	2	0		100%	66,67%
8	МБОУ «СОШ с. Ездочное»	Sch310359	2	3,5	0	2	2	0		100%	50,0%
9	МБОУ «СОШ с. В. Кузькино»	Sch310360	5	3,8	0	1	1	0		100%	50,0%
10	МБОУ «СОШ с. Лозное»	Sch310362	2	4,5	0	2	2	1		100%	60,0%
11	МБОУ «СОШ с. Малотроицкое»	Sch310361	5	3,8	0	0	1	1		100%	100%
12	МБОУ «СОШ с. Ольшанка»	Sch313237	8	3,5	0	2	2	1		100%	60,0%
13	МБОУ «СОШ с. Орлик»	Sch313238	7	3,5	0	5	2	1		100%	37,5%
14	МБОУ «СОШ с. Андреевка»	Sch310355	2	3	0	3	4	0		100%	57,14%
Итого в районе:			80	3,96	0	25	33	22		100%	68,8%



Анализируя данные графика видно, что средний балл МБОУ «СОШ №2», МБОУ «СОШ №3», ОГБОУ «ЧСОШ №4», МБОУ «СОШ с. Волково», МБОУ «СОШ с. Лозное» выше среднего балла по Чернянскому району. МБОУ «ЧСОШ №1 с УИОП», МБОУ «СОШ с. Андреевка» имеют средний балл ниже районного показателя, остальные ОО находятся на уровне показателя Чернянского района.



Анализируя данные графика видно что ни один ребенок не получил за работу оценку «2», успеваемость составляет 100%. Отметку «3» получили 25 обучающихся что составляет 32,2% от общего числа участников РДР-10 по обществознанию, отметку «4» получили 33 ученика – 41,2%, отметку «5»

заработали 22 обучающихся – 27,5%, качество знаний о РДР-10 по общественному знанию составляет 68,8%. Качество знаний ниже районного показателя в таких школах как: МБОУ «ЧСОШ №1 с УИОП», ОГБОУ «ЧСОШ №4», МБОУ «СОШ с. Волоконовка», МБОУ «СОШ с. Кузькино», МБОУ «СОШ с. Ездочное», МБОУ «СОШ с. Волотово», МБОУ «СОШ с. Малотроицкое», МБОУ «СОШ с. Ольшанка», МБОУ «СОШ с. Орлик»

Статистический отчет
о результатах РДР-10 по истории в общеобразовательных
организациях Чернянского района

Основание для проведения:

- приказ департамента образования Белгородской области от 14.04.2021 г. №897 «О проведении РДР-10 по истории для обучающихся 10-х классов на территории Белгородской области в 2021 году»;

- приказ МКУ «Управление образования Чернянского района» от 15.03.2021 г. №266 «О проведении РДР-10 по истории для обучающихся 10-х классов на территории Чернянского района в 2021 году»

Цель проведения: обеспечение соответствия предметных и метапредметных результатов освоения основной образовательной программы среднего общего образования требованиям федерального государственного образовательного стандарта общего образования.

Дата проведения:

16 апреля 2021 года

На выполнение работы отводилось 90 минут (1 час 30 минут)

Количество участников: 98 человек из 15 образовательных организаций Чернянского района

Содержание и структура РДР-10 по истории

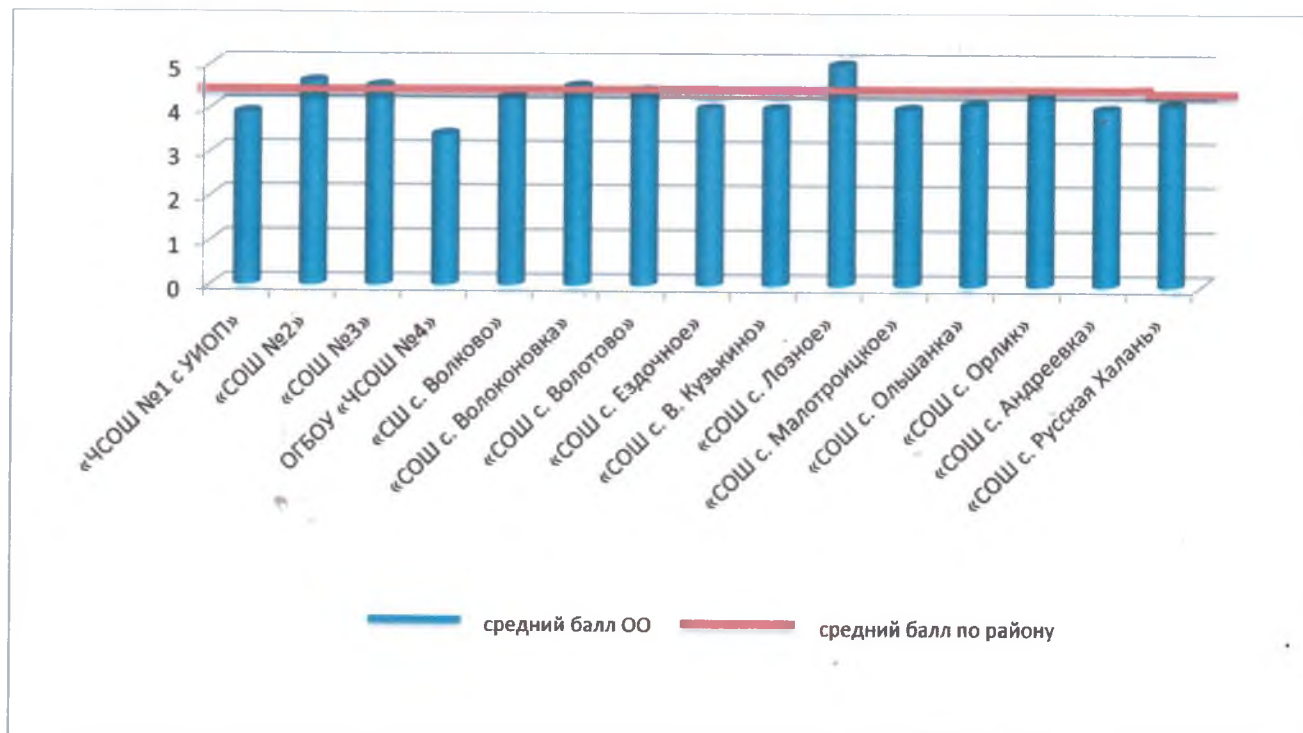
Диагностическая работа включает в себя 13 заданий: 10 заданий с кратким ответом (ответы к заданиям 2,3,4,5,6,10 записываются в виде последовательности цифр; ответ на задания 1,7,8,9 в виде слова или словосочетания) и 3 задания с развернутым ответом.

№ задания	Правильный ответ	1 ошибка	2 ошибки	4 ошибки
1	1	0	-	-
2	3	2	1	0
3	2	1	0	-
4	1	0	-	-
5	2	1	0	-
6	2	1	0	-
7	1	0	-	-
8	1	0	-	-
9	1	0	-	-
10	2	1	0	-
11	2	1	0	-
12	2	1	0	-
13	2	1	0	-

Отметка	Суммарный балл
«2»	0 – 6
«3»	7 – 11
«4»	12 – 17
«5»	18 – 22

Результаты РДР-10 по истории

Наименование ОО	Кол ОО	Всего участников	Средний балл	Количество участников по уровням подготовки					Успеваемость	Кач-во знаний
				«2»	«3»	«4»	«5»			
МБОУ «ЧСОШ №1 с УИОП»	Sch313232	18	3,89	0	2	16	0	100%	88,89%	
МБОУ «СОШ №2»	Sch310367	15	4,6	0	0	6	9	100%	100%	
МБОУ «СОШ №3»	Sch313234	12	4,5	0	0	6	6	100%	100%	
ОТБОУ «ЧСОШ №4»	Sch310354	7	3,4	0	4	3	0	100%	42,86%	
МБОУ «СПШ с. Волково»	Sch310358	4	4,25	0	0	3	1	100%	100%	
МБОУ «СОШ с. Волоконовка»	Sch313235	4	4,5	0	0	2	2	100%	100%	
МБОУ «СОШ с. Вологово»	Sch313236	5	4,4	0	0	3	2	100%	100%	
МБОУ «СОШ с. Ездочное»	Sch310359	2	4	0	0	2	0	100%	100%	
МБОУ «СОШ с. В. Кузькино»	Sch310360	3	4	0	0	3	0	100%	100%	
МБОУ «СОШ с. Лозное»	Sch310362	2	5	0	0	0	2	100%	100%	
МБОУ «СОШ с. Магтройское»	Sch310361	4	4	0	1	2	1	100%	75,0%	
МБОУ «СОШ с. Олышанка»	Sch313237	7	4,1	0	0	6	1	100%	100%	
МБОУ «СОШ с. Орлик»	Sch313238	7	4,4	0	0	4	3	100%	100%	
МБОУ «СОШ с. Андреевка»	Sch310355	2	4	0	0	2	0	100%	100%	
МБОУ «СОШ с. Русская Халань»	Sch310365	6	4,1	0	1	3	2	100%	83,33%	
Итого в районе:		98	4,29	0	8	61	39	100%	91,84	



Анализируя данные графика видно, что средний балл практически всех образовательных организаций района находится на одном уровне со средним баллом по Чернянскому району, однако средний балл ОГБОУ «ЧСОШ №4» ниже районного на 0,89, МБОУ «ЧСОШ №1 с УИОП» ниже на 0,4, а МБОУ «СОШ с. Лозное» превышает средний балл по району на 0,71 балла.



Анализируя данные графика видно что ни один ребенок не получил за работу оценку «2», успеваемость составляет 100%. Отметку «3» заработали 8 обучающихся что составляет 8,16% от общего числа участников РДР-10 по истории, отметку «4» получил 61 ученик – 62,24%, отметку «5» заработали 29 обучающихся – 29,59%, качество знаний о РДР-10 по истории составляет 91,84%. Качество знаний ниже районного показателя в таких школах как: МБОУ «ЧСОШ №1 с УИОП», ОГБОУ «ЧСОШ №4», МБОУ «СОШ с. Малотроицкое», МБОУ «СОШ с. Русская Халань.

**Статистический отчет
о результатах РДР-10 по биологии в общеобразовательных
организациях Чернянского района**

Основание для проведения:

- приказ департамента образования Белгородской области от 14.04.2021 г. №899 «О проведении РДР-10 по биологии для обучающихся 10-х классов на территории Белгородской области в 2021 году»;

- приказ МКУ «Управление образования Чернянского района» от 26.04.2021 г. №308 «О проведении РДР-10 по биологии для обучающихся 10-х классов на территории Чернянского района в 2021 году»

Цель проведения: обеспечение соответствия предметных и метапредметных результатов освоения основной образовательной программы среднего общего образования требованиям федерального государственного образовательного стандарта общего образования.

Дата проведения:

28 апреля 2021 года

На выполнение работы отводилось 90 минут (1 час 30 минут)

Количество участников: 79 обучающихся из 14 образовательных организаций Чернянского района.

Содержание и структура РДР-10 по биологии

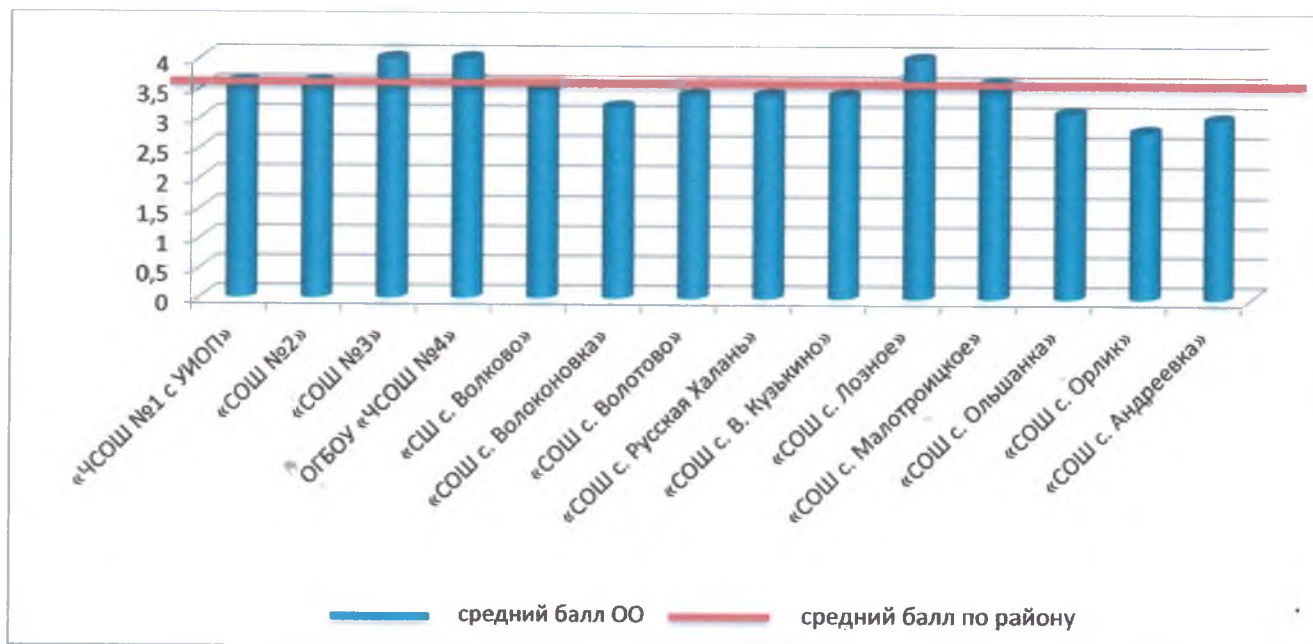
Диагностическая работа включает в себя 19 заданий: 15 заданий с кратким ответом (ответы к заданиям 2,4,5,7,8,9,10,11,14,15 записываются в виде последовательности цифр; ответ на задания 1,3,6,12,13 в виде числа или слова) и 4 задание с развернутым ответом.

Отметка	«2»	«3»	«4»	«5»
Суммарный первичный балл	0 – 11	12 – 22	23 – 31	32 – 37

№ Задания	1	2	3	4	5	6	7	8	9	10	11	12	13	14	15	16	17	18	19
Правильный ответ	1	2	1	2	2	1	2	2	2	2	2	1	1	2	2	3	3	3	3
1 ошибка	0	1	0	1	1	0	1	1	1	1	1	0	0	1	1	2	2	2	2
2 ошибки	-	0	-	0	0	-	0	0	0	0	0	-	-	0	0	-	-	-	-
3 ошибки	-	-	-	-	-	-	-	-	-	-	-	-	-	-	-	0	0	0	0

Результаты РДР-10 по биологии

№ п/п	Наименование ОО	Код ОО	Всего участников	Средний балл	Количество участников по уровням подготовки					Успеваемость	Кач-во знаний
					«2»	«3»	«4»	«5»			
1	МБОУ «ЧСОШ №1 с УИОП»	Sch313232	5	3,6	0	2	3	0	0,0%	100%	60,0%
2	МБОУ «СОШ №2»	Sch310367	15	3,6	0	5	10	0	0,0%	100%	66,67%
3	МБОУ «СОШ №3»	Sch313234	2	4	0	0	2	0	0,0%	100%	100%
4	ОГБОУ «ЧСОШ №4»	Sch310354	11	4	0	2	7	2	18,18%	100%	81,82
5	МБОУ «СШ с. Волково»	Sch310358	2	3,5	0	1	1	0	0,0%	100%	50,0%
6	МБОУ «СОШ с. Волоконовка»	Sch313235	5	3,2	0	4	1	0	0,0%	100%	63,64%
7	МБОУ «СОШ с. Вологово»	Sch313236	5	3,4	0	3	2	0	0,0%	100%	40,0%
8	МБОУ «СОШ с. Русская Халань»	Sch310359	5	3,4	0	3	2	0	0,0%	100%	40,0%
9	МБОУ «СОШ с. В. Кузькино»	Sch310360	5	3,4	0	3	2	0	0,0%	100%	40,0%
10	МБОУ «СОШ с. Дозное»	Sch310362	2	4	0	0	2	0	0,0%	100%	100%
11	МБОУ «СОШ с. Магтроицкое»	Sch310361	5	3,6	0	2	3	0	0,0%	100%	60,0%
12	МБОУ «СОШ с. Ольшанка»	Sch313237	8	3,1	0	7	1	0	0,0%	100%	12,5%
13	МБОУ «СОШ с. Орлик»	Sch313238	7	2,8	1	6	0	0	14,29%	85,71%	0,0%
14	МБОУ «СОШ с. Андреевка»	Sch310355	2	3	0	2	0	0	0,0%	100%	0,0%
Итого в районе:			79	3,49	1	40	36	2	1,27%	98,73	48,1



Анализируя данные графика видно, что большинство школ находятся на одной отметке со средним баллом по району, однако стоит отметить, что МБОУ «СОШ №3», ОГБОУ «СОШ №4», МБОУ «СОШ с. Лозное» справились с работой лучше остальных ОО района участвовавших в РДР-10 по биологии. МБОУ «СОШ с. Волоконовка», МБОУ «СОШ с. Олышанка», МБОУ «СОШ с. Орлик», МБОУ «СОШ с. Андреевка» справились с работой хуже, в этих образовательных учреждениях средний балл за выполненную работу ниже районного показателя.



Анализируя данные графика видно что один ребенок получил за работу оценку «2», успеваемость составляет 98,73%. Отметку «3» получили 40 обучающихся что составляет 50,6% от общего числа участников РДР-10 по биологии, отметку «4» получили 36 ученика – 45,5%, отметку «5» заработали 2 обучающихся – 2,53%, качество знаний о РДР-10 по биологии составляет 48,1%. Качество знаний ниже районного показателя в таких школах как: МБОУ «СОШ с. Волотово», МБОУ «СОШ с. Русская Халань», МБОУ «СОШ с. Кузькино», МБОУ «СОШ с. Ольшанка», с нулевым процентом качества знаний работу выполнила МБОУ «СОШ с. Андреевка», хуже всех с работой справилась МБОУ «СОШ с. Орлик» успеваемость составляет 85,71%, а качество знаний 0%.

Статистический отчет
о результатах РДР-10 по информатике в общеобразовательных
организациях Чернянского района

Основание для проведения:

- приказ департамента образования Белгородской области от 06.04.2021 г. №809 «О проведении РДР-10 по информатике и ИКТ для обучающихся 10-х классов на территории Белгородской области в 2021 году»;
- приказ МКУ «Управление образования Чернянского района» от 06.04.2021 г. №239 «О проведении РДР-10 по информатике и ИКТ для обучающихся 10-х классов на территории Чернянского района в 2021 году»

Цель проведения: обеспечение соответствия предметных и метапредметных результатов освоения основной образовательной программы среднего общего образования требованиям федерального государственного образовательного стандарта общего образования.

Дата проведения:

8 апреля 2021 года

На выполнение работы отводилось 90 минут (1 час 30 минут)

Количество участников: 39 обучающихся из 8 образовательных организаций Чернянского района.

Содержание и структура РДР-10 по информатике

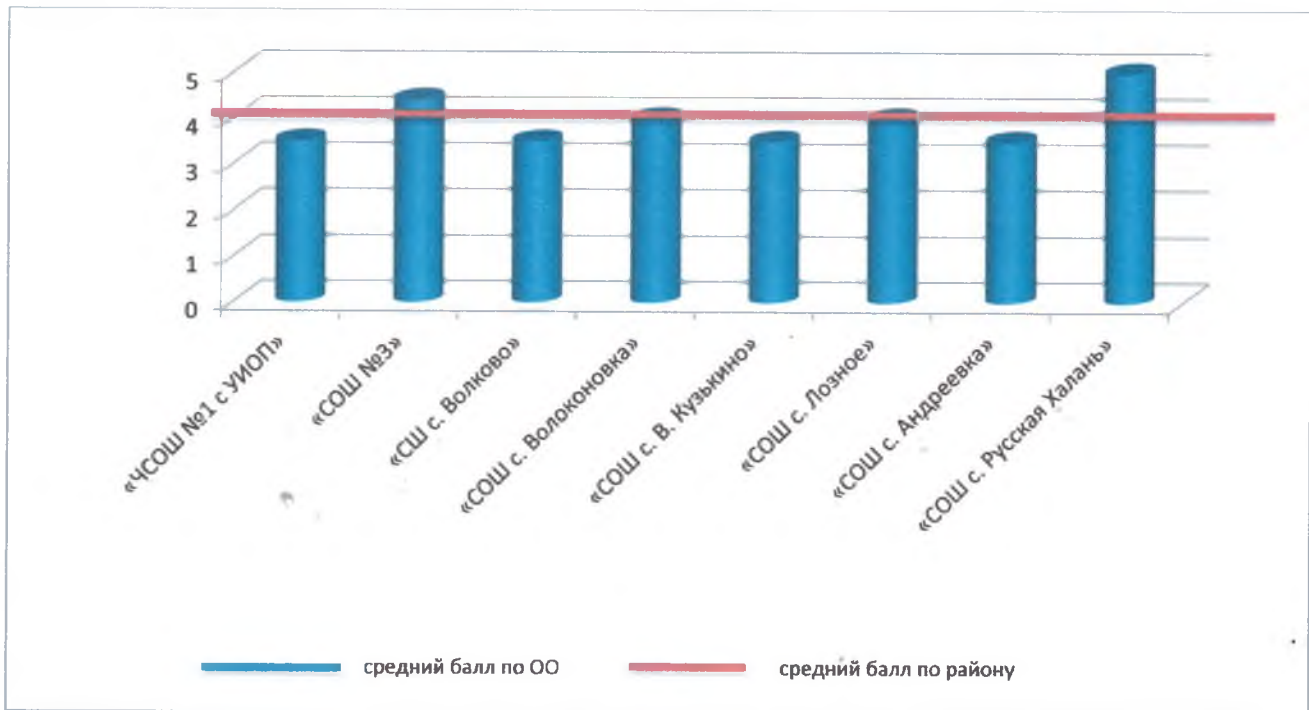
Диагностическая работа включает в себя 13 заданий: 12 заданий с кратким ответом (записываются в виде числа, последовательности цифр или букв) и 1 задание с развернутым ответом.

Максимальный первичный балл за выполненные задания – 1. Работа оценивается по пятибалльной системе.

Отметка	«2»	«3»	«4»	«5»
Суммарный первичный балл	0 – 4	5 – 7	8 – 10	11 - 13

Результаты РДР-10 по информатике

№ п/п	Наименование ОО	Код ОО	Всего участников	Средний балл	Количество участников по уровням подготовки					Успешность	Кач-во знаний
					«2»	«3»	«4»	«5»			
1	МБОУ «ЧСОШ №1 с УИОП»	Sch313232	17	3,5	0	7	10	0	0,00%	100%	58,82
2	МБОУ «СОШ №3»	Sch313234	9	4,4	0	0	5	4	44,44%	100%	100%
3	МБОУ «СШ с. Волково»	Sch310358	2	3,5	0	1	1	0	0,00%	100%	50,0%
4	МБОУ «СОШ с. Волоконовка»	Sch313235	3	4	0	0	3	0	0,00%	100%	100%
5	МБОУ «СОШ с. В. Кузькино»	Sch310360	4	3,5	0	2	2	0	0,00%	100%	50,0%
6	МБОУ «СОШ с. Лозное»	Sch310362	1	4	0	0	1	0	0,00%	100%	100%
7	МБОУ «СОШ с. Андреевка»	Sch310355	2	3,5	0	1	1	0	0,00%	100%	50,0%
8	МБОУ «СОШ с. Русская Халань»	Sch310365	1	5	0	0	0	1	100,0%	100%	100%
Итого в районе:			39	3,85	0	11	23	5	12,82%	100%	71,79%



Анализируя данные графика видно, что средний балл практически всех образовательных организаций района находится на одном уровне со средним баллом по Чернянскому району, однако средний балл МБОУ «СОШ с. Русская Халань» на 1,15 больше среднего балла по району.



Анализируя данные графика видно что ни один ребенок не получил за работу оценку «2», успеваемость составляет 100%. Отметку «3» получили 11 обучающихся что составляет 28,21% от общего числа участников РДР-10 по информатике и ИКТ, отметку «4» получили 23 ученика – 58,97%, отметку «5»

заработали 5 обучающихся – 12,82%, качество знаний о РДР-10 по информатике составляет 71,79%. Качество знаний ниже районного показателя в таких школах как: МБОУ «ЧСОШ №1 с УИОП», МБОУ «СОШ с. Волково», МБОУ «СОШ с. Кузькино», МБОУ «СОШ с Андреевка».

Статистический отчет
о результатах РДР-10 по физике в общеобразовательных организациях
Чернянского района

Основание для проведения:

- приказ департамента образования Белгородской области от 14.04.2021 г. №900 «О проведении РДР-10 по физике для обучающихся 10-х классов на территории Белгородской области в 2021 году»;

- приказ МКУ «Управление образования Чернянского района» от 13.05.2021 г. №338 «О проведении РДР-10 по физике для обучающихся 10-х классов на территории Чернянского района в 2021 году»

Цель проведения: обеспечение соответствия предметных и метапредметных результатов освоения основной образовательной программы среднего общего образования требованиям федерального государственного образовательного стандарта общего образования.

Дата проведения:

14 мая 2021 года

На выполнение работы отводилось 90 минут (1 час 30 минут)

Количество участников: 77 обучающихся из 15 образовательных организаций Чернянского района.

Содержание и структура РДР-10 по физике

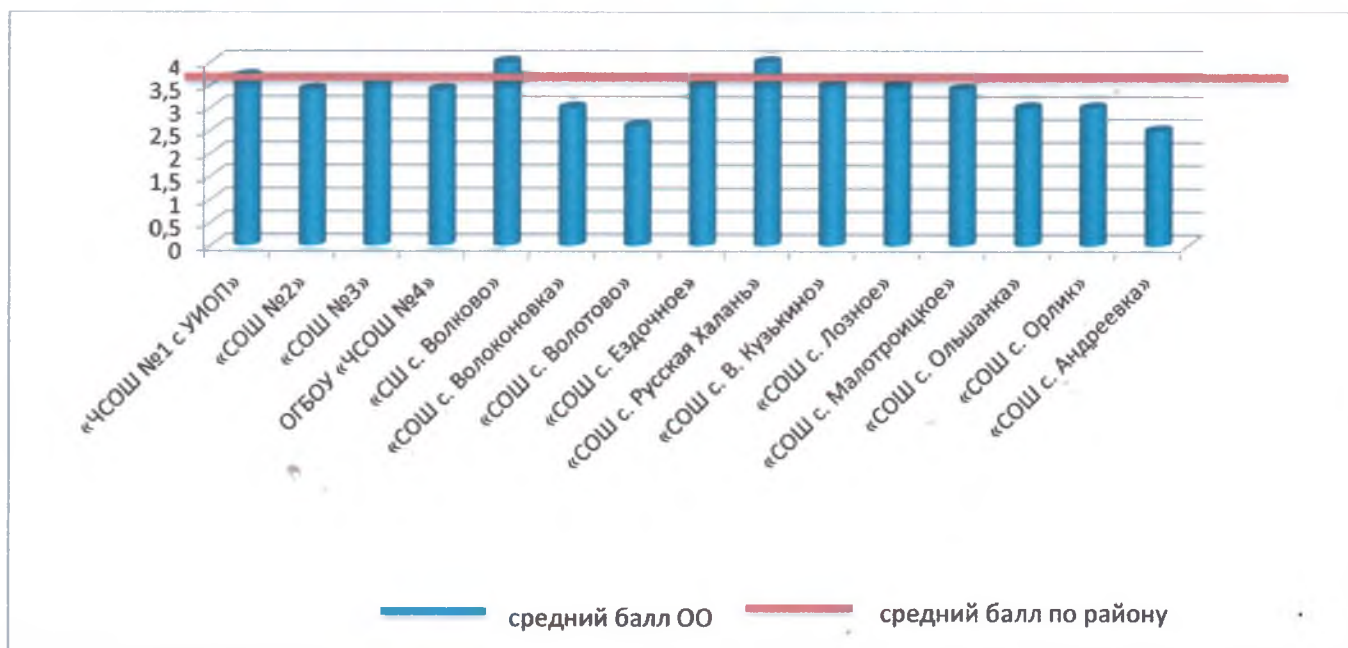
Диагностическая работа включает в себя 15 заданий: 12 заданий с кратким ответом (ответом к заданиям 1,2,3,4,6,8,10,11,12 является число или последовательность цифр.) и 3 задания с развернутым ответом.

Отметка	«2»	«3»	«4»	«5»
Суммарный первичный балл	01 – 08	09 – 13	14 – 19	20 – 27

№ Задания	1	2	3	4	5	6	7	8	9	10	11	12	13	14	15
Правильный ответ	1	2	1	2	1	2	1	2	1	2	1	2	3	3	3
1 ошибка	0	1	0	1	0	1	0	1	0	1	0	1	2	2	2
2 ошибки	-	0	-	0	-	0	-	0	-	0	-	0	1	1	1
3 ошибки	-	0	-	0	-	0	-	0	-	0	-	0	0	0	0

Результаты ДР-10 по физике

№ п/п	Наименование ОО	Код ОО	Всего участников	Средний балл	Количество участников по уровням подготовки					Успеваемость	Кач-во знаний
					«2»	«3»	«4»	«5»			
1	МБОУ «ЧСОШ №1 с УИОП»	Sch313232	13	3,7	0	6	4	3	23,08%	100%	53,85%
2	МБОУ «СОШ №2»	Sch310367	14	3,4	0	8	6	0	0,0%	100%	42,86%
3	МБОУ «СОШ №3»	Sch313234	6	3,6	0	2	4	0	0,0%	100%	66,67%
4	ОГБОУ «ЧСОШ №4»	Sch310354	11	3,4	0	6	5	0	0,0%	100%	45,45%
5	МБОУ «СШ с. Волково»	Sch310358	3	4	0	0	3	0	0,0%	100%	100%
6	МБОУ «СОШ с. Волоконовка»	Sch313235	1	3	0	1	0	0	0,0%	100%	0,0%
7	МБОУ «СОШ с. Вологово»	Sch313236	3	2,6	1	2	0	0	0,0%	66,67	0,0%
	МБОУ «СОШ с. Ездочное»	Sch310359	2	3,5	0	1	1	0	0,0%	100%	50,0%
8	МБОУ «СОШ с. Русская Халань»	Sch310359	1	4	0	0	1	0	0,0%	100%	100%
9	МБОУ «СОШ с. В. Кузькино»	Sch310360	4	3,5	0	2	2	0	0,0%	100%	50,0%
10	МБОУ «СОШ с. Лозное»	Sch310362	2	3,5	0	1	1	0	0,0%	100%	50,0%
11	МБОУ «СОШ с. Малотроицкое»	Sch310361	5	3,4	0	3	2	0	0,0%	100%	40,0%
12	МБОУ «СОШ с. Опшанка»	Sch313237	3	3	0	3	0	0	0,0%	100%	0,0%
13	МБОУ «СОШ с. Орлик»	Sch313238	7	3	0	7	0	0	0,0%	100%	0,0%
14	МБОУ «СОШ с. Андреевка»	Sch310355	2	2,5	1	1	0	0	0,0%	50,0%	0,0%
Итого в районе:			77	3,43	2	43	29	3	3,9%	97,4%	41,56%



Анализируя данные графика видно, что большинство школ находятся на одной отметке со средним баллом по району, однако стоит отметить, что МБОУ «СОШ с. Волково», МБОУ «СОШ с. Русская Халань» справились с работой лучше остальных ОО района участвовавших в РДР-10 по физике. МБОУ «СОШ с. Волоконовка», МБОУ «СОШ с. Ольшанка», МБОУ «СОШ с. Орлик», МБОУ «СОШ с. Андреевка», МБОУ «СОШ с. Волотово» справились с работой хуже, в этих образовательных учреждениях средний балл за выполненную работу ниже районного показателя.



Анализируя данные графика видно что два ребенка получили за работу оценку «2», успеваемость составляет 97,4%. Отметку «3» получили 43 обучающихся что составляет 54,8% от общего числа участников РДР-10 по физике, отметку «4» получили 29 учеников –37,6%, отметку «5» получили 3 обучающихся –3,9%, качество знаний РДР-10 по физике составляет 41,56%. Качество знаний на нулевой отметке в таких школах как: МБОУ «СОШ с. Орлик», МБОУ «СОШ с. Волоконовка», МБОУ «СОШ с. Олышанка», хуже всех с работой справились МБОУ «СОШ с. Волотово» успеваемость – 66,67%, МБОУ «СОШ с. Андреевка» успеваемость - 50,0% качество знаний в обеих школах составляет 0%.